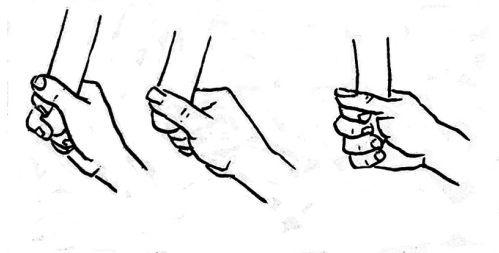


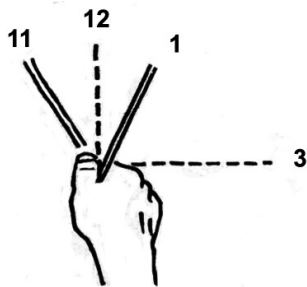
## AGARRE

(Dibujo de lanzadores diestros) La parte plana del boomerang debe estar del lado de tu dedo índice, La parte curvada debe estar pegando a tu cara. La parte plana hacia fuera. Usa uno de los siguientes agarres, el que sea mas confortable para ti. Debes poder imprimirle fuerza y rotación: lanzando con todo el brazo. Da igual de que pala cojas el boomerang mientras la parte plana este hacia fuera.



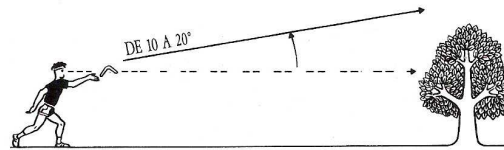
## INCLINACIÓN

Imagina que el Bumerán indica las horas en un reloj( las 12 en punto es con el Bumerán totalmente vertical ). Coloca el boomerang a la 1 en punto y mantén esta posición cuando lances. Los zurdos deben colocar el boomerang a las 11 en punto. Recuerda que cada boomerang necesita una inclinación diferente, Si lo tiras totalmente vertical puede caerse a mitad de camino. **NUNCA LO TIRES HORIZONTAL**, a las 3 en punto, es peligroso para todo el mundo incluyéndote a ti mismo.



## ALTURA DE LANZAMIENTO

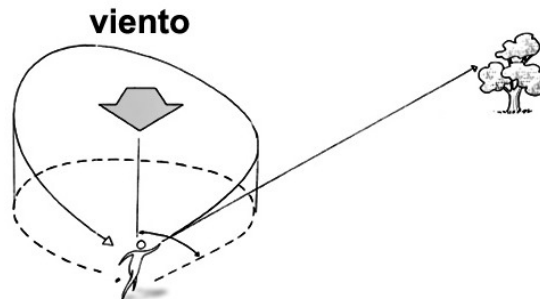
Apunta a algún lugar unos 15 grados por encima del horizonte. Es muy importante que fijas un punto como objetivo y puedas corregir los lanzamientos



## DIRECCIÓN Y FUERZA DEL VIENTO


La dirección del viento es fundamental. Debes tener el viento a las doce en punto. Si eres diestro debes lanzar a la derecha del viento, a las 2 en punto. Si eres zurdo a la izquierda, a las 10 en punto.

Corrige la posición las veces que haga falta si el viento cambia de dirección.. Lanza con viento suave. Para viento fuerte necesitas experiencia. Si el bumerán aterriza a tu izquierda debes lanzar mas a tu derecha, si aterriza a tu derecha debes lanzar mas a tu izquierda.



## LANZAMIENTO

Se lanza el bumerán como una jabalina, con todo el brazo. Debes apuntar a un objetivo determinado, Así le darás fuerza y rotación y podrás corregir el tiro. Lanzando desde el mismo sitio y apuntando al mismo objetivo podrás corregir el ángulo y la rotación adecuada



## LA ATRAPADA

No intentes cogerlo las primeras veces, observa como vuela y planea antes de ir a por el. Una vez que conozcas donde y como va a aterrizar ponte en posición para cogerlo. Utiliza las dos manos ,como un sándwich



## SEGURIDAD Y CONSEJOS

Siempre lanza en sitios amplios , abiertos y con mucha visibilidad.

**NUNCA TIRES UN BUMERAN TUMBADO**, nunca como un frisbi.

No lo tires a otra persona o contra algo.

**SIEMPRE MANTEN LA VISTA PUESTA EN EL BUMERÁN MIENTRAS VUELA**

Comprueba siempre la dirección del viento

Utiliza el sentido común de donde tirar y en las condiciones.

No dejes tirar a nadie tu bumerán sin explicarle correctamente como hacerlo.

Cada Bumeran tiene un vuelo distinto y una técnica diferente, Tienes que guiarte por tu intuición para sacarle el mayor partido.

iii Diviértete iii

## TRUCOS

El Bumerán cae demasiado a tu derecha: lanza más a tu izquierda

El Bumerán cae demasiado a tu izquierda: lanza más a tu derecha

El Bumerán se cae a mitad de camino: lanza con más fuerza y más rotación

El Bumerán vuela una corta distancia y entonces sube mucho hacia arriba: no lo tumbes y lánzalo más vertical.

El bumerán vuela bien pero cae 50 metros detrás de ti: vuela cometas, hace demasiado viento.

El Bumerán es lanzado correctamente pero no vuela bien: comprueba que el Bumerán no está doblado y corrígelo usando una superficie plana.

Guarda los bumeranes en un sitio plano, evita que se doblen.

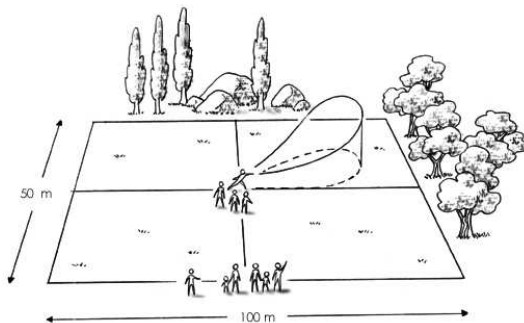
Viento ligero: incrementa inclinación

Viento fuerte: tiralo mas vertical

La rotación es más importante que la fuerza.

## EL CAMPO

Busca un terreno totalmente despejado. Una brisa suave constante, en la misma dirección es perfecto para volar al principio, Aléjate de los árboles, el segundo deporte más practicado en el grupo es subirse a ellos para buscarlos. ,



## MULTIPALAS

Son los bumeranes más fáciles de tirar y atrapar. Aguantan peor el viento. Los más adecuados para principiantes.

## BIPALAS

Aguantan bien el viento, alcanzan mayores distancias que los Multipalas. Necesitan un poco de más experiencia y margen de seguridad



# Bienvenido al Bumerán

Gracias por acudir al mundo del Bumerán. Con los bumeranes vas a pasar buenos momentos de diversión mientras haces deporte. Perfecto para viajar y para llevar a mano.

Los bumeranes han sido probados y son precisos en su retorno. Es material muy preciso utilizándolo de la manera adecuada.

No son juguetes, Es material deportivo. Los menores deben practicar bajo la supervisión de un adulto.

Hay que buscar lugares adecuados: despejados y con visibilidad. Sigue las normas de seguridad descritas.

Que disfrutes de sus vuelos y retornos.

iii Buenos vuelos iii